

LEPIDUS | レピダス N068

布張り

ピースアイテム	ピース番号	18	22	28	38	48	58
1Pアームレスソファ	10	260,700 (237,000)	265,100 (241,000)	279,400 (254,000)	288,200 (262,000)	299,200 (272,000)	311,300 (283,000)
1.5Pアームレスソファ	10L	297,000 (270,000)	303,600 (276,000)	321,200 (292,000)	332,200 (302,000)	346,500 (315,000)	359,700 (327,000)
1P片肘ソファ	11 / 12	303,600 (276,000)	309,100 (281,000)	325,600 (296,000)	336,600 (306,000)	350,900 (319,000)	361,900 (329,000)
1.5P片肘ソファ	11L / 12L	334,400 (304,000)	341,000 (310,000)	358,600 (326,000)	369,600 (336,000)	385,000 (350,000)	398,200 (362,000)
コーナーソファ	31 / 32	301,400 (274,000)	308,000 (280,000)	324,500 (295,000)	336,600 (306,000)	350,900 (319,000)	366,300 (333,000)
コーナーソファL	31L / 32L	332,200 (302,000)	337,700 (307,000)	358,600 (326,000)	370,700 (337,000)	388,300 (353,000)	403,700 (367,000)
スツール	17	218,900 (199,000)	226,600 (206,000)	240,900 (219,000)	246,400 (224,000)	260,700 (237,000)	268,400 (244,000)
スツールL	17L	254,100 (231,000)	259,600 (236,000)	269,500 (245,000)	279,400 (254,000)	291,500 (265,000)	302,500 (275,000)
背クッション (エフェクトラインあり)	36	37,400 (34,000)	38,500 (35,000)	41,800 (38,000)	47,300 (43,000)	49,500 (45,000)	51,700 (47,000)
背クッション (エフェクトラインなし)	36	34,100 (31,000)	35,200 (32,000)	39,600 (36,000)	42,900 (39,000)	47,300 (43,000)	49,500 (45,000)
背クッション (エフェクトラインあり)	37	39,600 (36,000)	40,700 (37,000)	46,200 (42,000)	49,500 (45,000)	52,800 (48,000)	56,100 (51,000)
背クッション (エフェクトラインなし)	37	36,300 (33,000)	38,500 (35,000)	41,800 (38,000)	47,300 (43,000)	50,600 (46,000)	52,800 (48,000)

替カバー

ピースアイテム	ピース番号	18	22	28	38	48	58
1Pアームレスソファカバー	10C	102,300 (93,000)	106,700 (97,000)	121,000 (110,000)	129,800 (118,000)	140,800 (128,000)	152,900 (139,000)
1.5Pアームレスソファカバー	10LC	112,200 (102,000)	118,800 (108,000)	136,400 (124,000)	147,400 (134,000)	161,700 (147,000)	174,900 (159,000)
1P片肘ソファカバー	11C / 12C	113,300 (103,000)	118,800 (108,000)	135,300 (123,000)	146,300 (133,000)	160,600 (146,000)	171,600 (156,000)
1.5P片肘ソファカバー	11LC / 12LC	121,000 (110,000)	127,600 (116,000)	145,200 (132,000)	156,200 (142,000)	171,600 (156,000)	184,800 (168,000)
コーナーソファカバー	31C / 32C	117,700 (107,000)	124,300 (113,000)	140,800 (128,000)	152,900 (139,000)	167,200 (152,000)	182,600 (166,000)
コーナーソファLカバー	31LC / 32LC	126,500 (115,000)	132,000 (120,000)	152,900 (139,000)	165,000 (150,000)	182,600 (166,000)	198,000 (180,000)
スツールカバー	17C	78,100 (71,000)	85,800 (78,000)	100,100 (91,000)	105,600 (96,000)	119,900 (109,000)	127,600 (116,000)
スツールLカバー	17LC	89,100 (81,000)	94,600 (86,000)	104,500 (95,000)	114,400 (104,000)	126,500 (115,000)	137,500 (125,000)
背クッションカバー (エフェクトラインあり)	36C	30,800 (28,000)	31,900 (29,000)	35,200 (32,000)	40,700 (37,000)	42,900 (39,000)	45,100 (41,000)
背クッションカバー (エフェクトラインなし)	36C	27,500 (25,000)	28,600 (26,000)	33,000 (30,000)	36,300 (33,000)	40,700 (37,000)	42,900 (39,000)
背クッションカバー (エフェクトラインあり)	37C	31,900 (29,000)	33,000 (30,000)	38,500 (35,000)	41,800 (38,000)	45,100 (41,000)	48,400 (44,000)
背クッションカバー (エフェクトラインなし)	37C	28,600 (26,000)	30,800 (28,000)	34,100 (31,000)	39,600 (36,000)	42,900 (39,000)	45,100 (41,000)

- エフェクトラインは、38-6400・6401・6402・6404・6405・6406・6407、58-4001・4006・4007、ソフトレザーに対応していません

革張り

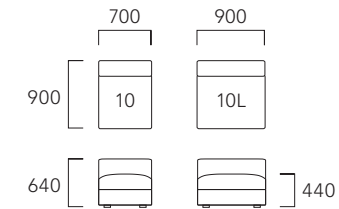
ピースアイテム	ピース番号	L1	L3
1Pアームレスソファ	10	284,900 (259,000)	331,100 (301,000)
1.5Pアームレスソファ	10L	342,100 (311,000)	397,100 (361,000)
1P片肘ソファ	11 / 12	341,000 (310,000)	394,900 (359,000)
1.5P片肘ソファ	11L / 12L	378,400 (344,000)	438,900 (399,000)
コーナーソファ	31 / 32	346,500 (315,000)	400,400 (364,000)
コーナーソファL	31L / 32L	386,100 (351,000)	445,500 (405,000)
スツール	17	260,700 (237,000)	300,300 (273,000)
スツールL	17L	282,700 (257,000)	328,900 (299,000)
背クッション (エフェクトラインなし)	36	61,600 (56,000)	71,500 (65,000)
背クッション (エフェクトラインなし)	37	67,100 (61,000)	75,900 (69,000)

- 革張りはカバーリングではありません
- エフェクトラインは革張りに対応していません

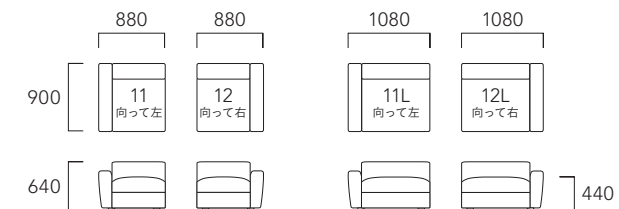
FULL COVER
 FLEX
 ER PROFILE (ソフトのみ)
 FEATHER CUSHION
 FEATHER PAD
 POLIFY PAD (スタンダードのみ)
 PA JOINT
 LEATHER
 S SOFT / STANDARD

- 脚部：木脚/ダークブラウン (DB)
- 座クッションは、プロファイル加工されたウレタンとフェザーパッドを使用した柔らかなソフトタイプ (S) と羽毛にウレタンチップを混ぜたポリフィパッドを使用し、より安定したスタンダードタイプ (M) の2種類からお選びいただけます

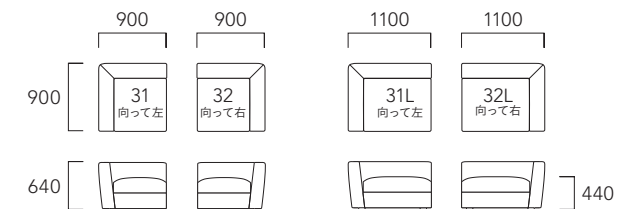
[アームレスソファ]



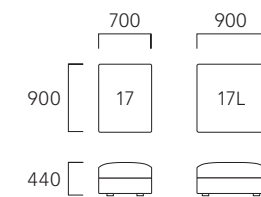
[片肘ソファ]



[コーナーソファ]



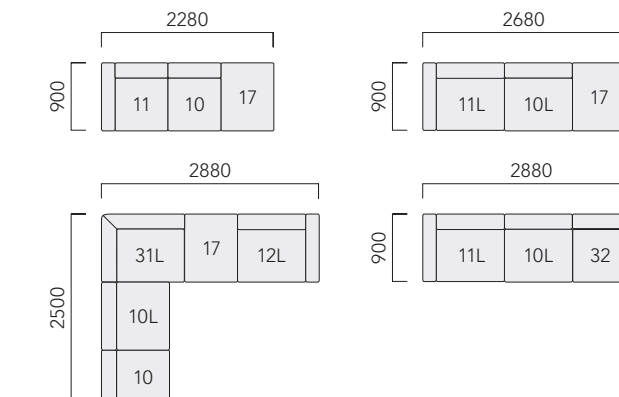
[スツール]



[背クッション]

36	W 550 D 120 H 550
37	W 650 D 140 H 550

[組み合わせ例]



11L・10L・32・36・58-2279/BL
37・58-2279
CU5050:18-3918



11L・10L・37・58-2279/BL
17・36:38-2549/BL

effect line
エフェクトライン

対応布地 ラムース 全6色

WHホワイト T-7154	BOボルドー T-7172	BEベージュ T-7182	GYグレー T-7188	BRブラウン T-7192	BLブラック T-7193

• カタログ表記 張り地: 本体/エフェクトライン